



ФЕДЕРАЛЬНАЯ СЛУЖБА
ГОСУДАРСТВЕННОЙ СТАТИСТИКИ

О финансовом состоянии организаций Ульяновской области



январь – июль 2022 года



ФЕДЕРАЛЬНАЯ СЛУЖБА
ГОСУДАРСТВЕННОЙ СТАТИСТИКИ

О финансовом состоянии организаций

Ульяновской области

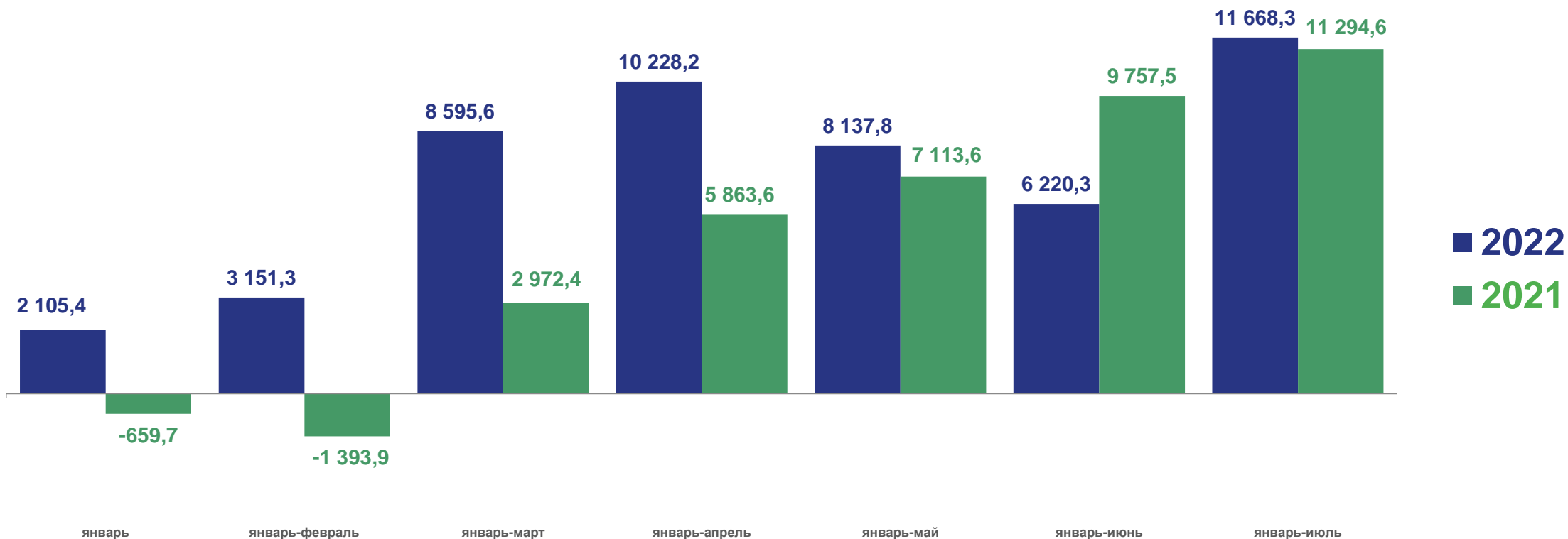
январь – июль 2022 года

- 01 САЛЬДИРОВАННЫЙ ФИНАНСОВЫЙ РЕЗУЛЬТАТ ОРГАНИЗАЦИЙ
- 02 ПРИБЫЛЬ ОРГАНИЗАЦИЙ
- 03 УБЫТОК ОРГАНИЗАЦИЙ
- 04 ФИНАНСОВЫЕ РЕЗУЛЬТАТЫ ДЕЯТЕЛЬНОСТИ ОРГАНИЗАЦИЙ
- 05 ДОЛЯ ОРГАНИЗАЦИЙ, ПОЛУЧИВШИХ ПРИБЫЛЬ (УБЫТОК)
- 06 КРЕДИТОРСКАЯ И ДЕБИТОРСКАЯ ЗАДОЛЖЕННОСТЬ ОРГАНИЗАЦИЙ



САЛЬДИРОВАННЫЙ ФИНАНСОВЫЙ РЕЗУЛЬТАТ ОРГАНИЗАЦИЙ ¹⁾

— ЯНВАРЬ – ИЮЛЬ, МЛН.РУБЛЕЙ



ПРИБЫЛЬ – УБЫТОК = САЛЬДИРОВАННЫЙ ФИНАНСОВЫЙ РЕЗУЛЬТАТ

¹⁾ Без субъектов малого предпринимательства, кредитных организаций, государственных (муниципальных) учреждений, некредитных финансовых организаций

САЛЬДИРОВАННЫЙ ФИНАНСОВЫЙ РЕЗУЛЬТАТ

ЯНВАРЬ – ИЮЛЬ 2022 г., МЛН. РУБЛЕЙ

11 668,3

млн. рублей всего

9 317,3

Обработывающие производства

1 374,1

Торговля оптовая и розничная; ремонт автотранспортных средств и мотоциклов

725,3

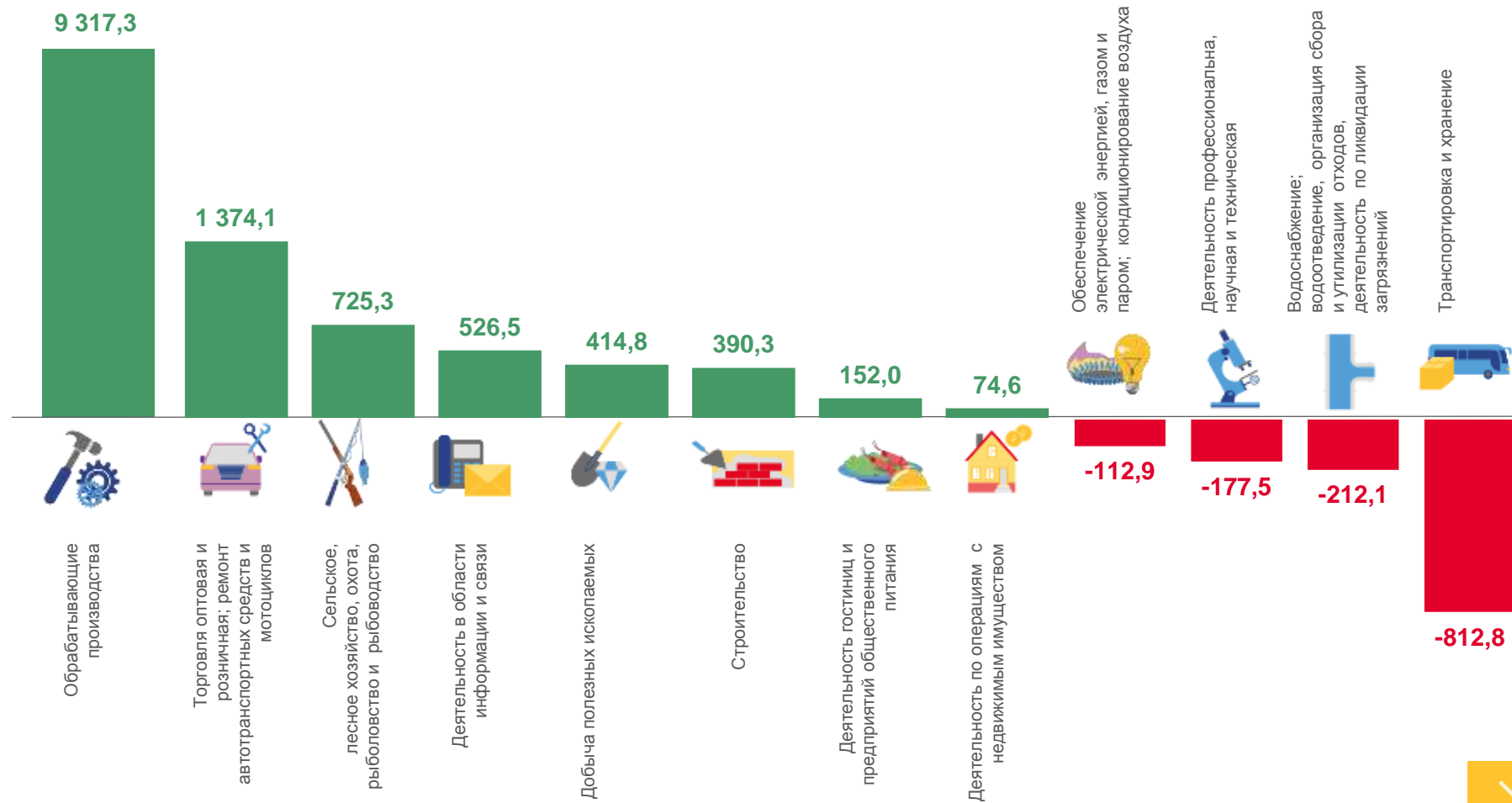
Сельское, лесное хозяйство, охота, рыболовство и рыбоводство

526,5

Деятельность в области информации и связи

414,8

Добыча полезных ископаемых





ПРИБЫЛЬ ОРГАНИЗАЦИЙ

ЯНВАРЬ – ИЮЛЬ 2022 г., МЛН. РУБЛЕЙ

19 238,0

млн рублей всего



13 322,5

Обрабатывающие производства



1 393,7

Торговля оптовая и розничная, ремонт автотранспортных средств и мотоциклов



923,5

Транспортировка и хранение




839,2

Сельское, лесное хозяйство, охота, рыболовство и рыбоводство



585,6

Деятельность в области информации и связи





СТРУКТУРА ОБЪЕМА ПРИБЫЛИ ОРГАНИЗАЦИЙ

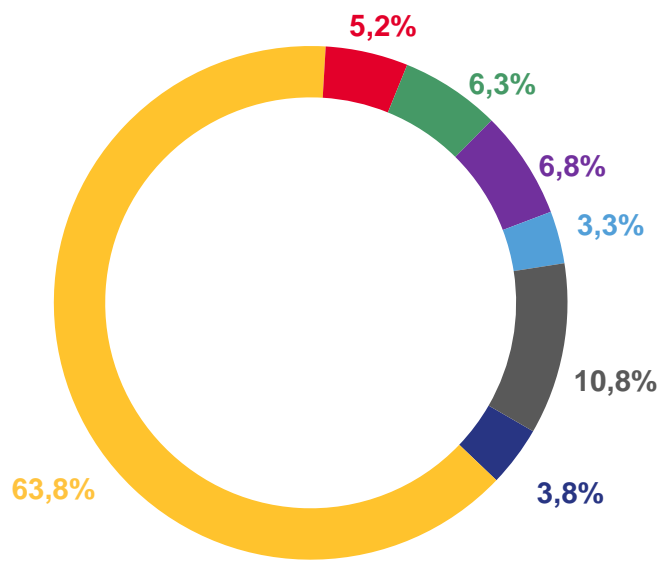
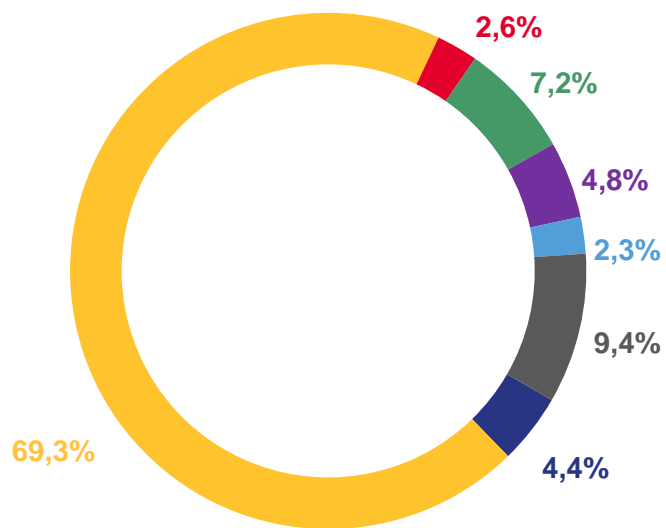
ЯНВАРЬ-ИЮЛЬ, %

2022

19 238,0 МЛН. РУБЛЕЙ

2021

14 063,2 МЛН.РУБЛЕЙ



- Сельское, лесное хозяйство, охота, рыболовство и рыбоводство
- Обрабатывающие производства
- Бесплатная электрическая энергия, пар; кондиционирование воздуха
- Торговля оптовая и розничная; ремонт автотранспортных средств и мотоциклов
- Транспортировка и хранение
- Строительство
- Другие





УБЫТОК ОРГАНИЗАЦИЙ

ЯНВАРЬ – ИЮЛЬ 2022 г., МЛН. РУБЛЕЙ

7 569,7

млн. рублей всего



4 005,2

Обрабатывающие производства



1 736,3

Транспортировка и хранение



628,1

Деятельность профессиональная, научная и техническая



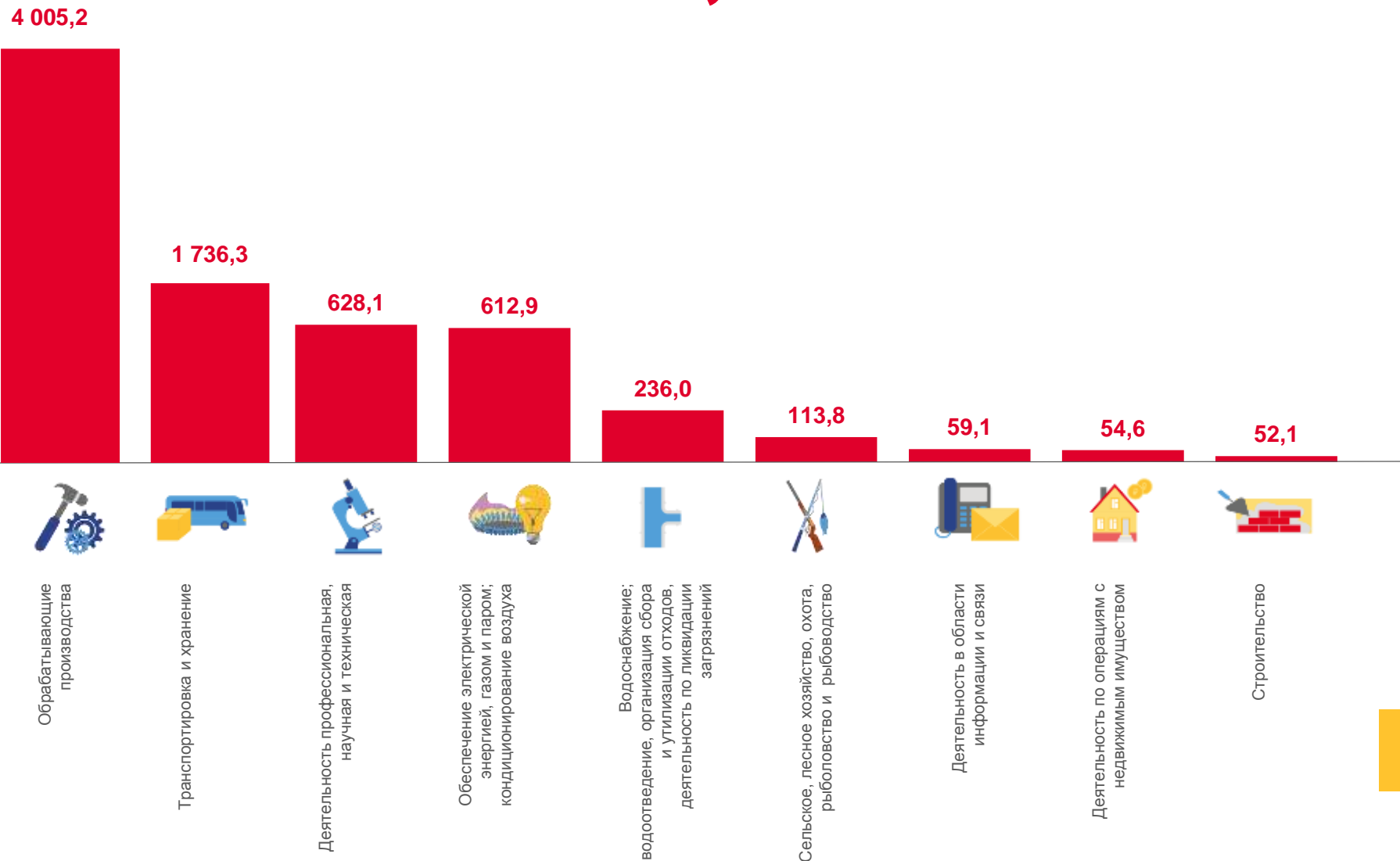
612,9

Обеспечение электрической энергией, газом и паром; кондиционирование воздуха



236,0

Водоснабжение; водоотведение, организация сбора и утилизации отходов, деятельность по ликвидации загрязнений





СТРУКТУРА ОБЪЕМА УБЫТКА ОРГАНИЗАЦИЙ

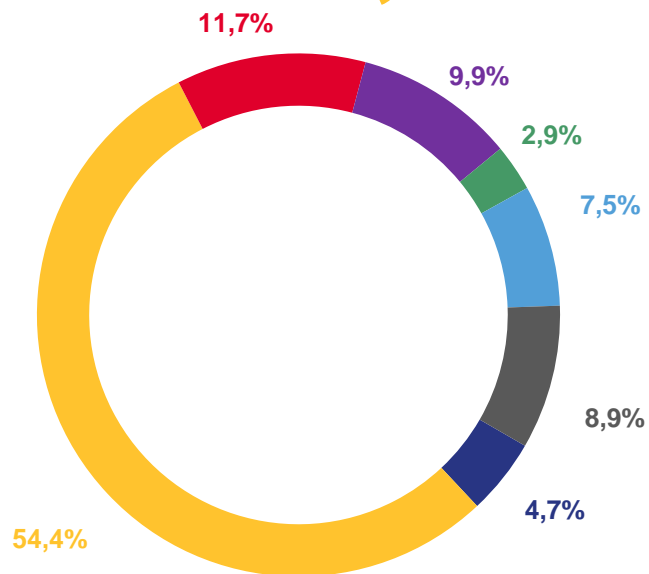
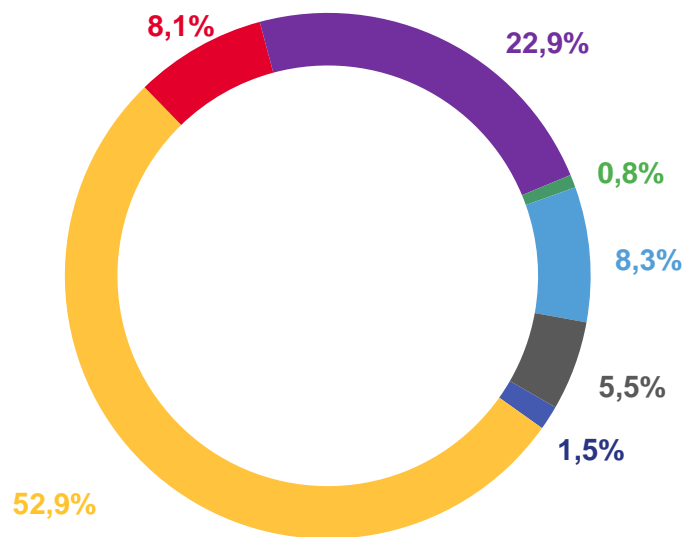
ЯНВАРЬ – ИЮЛЬ, %

2022

2021

7 569,7 МЛН. РУБЛЕЙ

2 768,7 МЛН.РУБЛЕЙ



- Сельское, лесное хозяйство, охота, рыболовство и рыбоводство
- Обрабатывающие производства
- Обеспечение электрической энергией, газом и паром; кондиционирование воздуха
- Транспортировка и хранение
- Деятельность в области информации и связи
- Деятельность профессиональная, научная и техническая
- Прочие





ФИНАНСОВЫЕ РЕЗУЛЬТАТЫ ДЕЯТЕЛЬНОСТИ ОРГАНИЗАЦИЙ

ЯНВАРЬ –ИЮЛЬ 2022 г., В % СООТВЕТСТВУЮЩЕМУ ПЕРИОДУ ПРЕДЫДУЩЕГО ГОДА*



* По сопоставимому кругу организаций в соответствии с методологией бухгалтерского учета





ДОЛЯ УБЫТОЧНЫХ И ПРИБЫЛЬНЫХ ОРГАНИЗАЦИЙ

ЯНВАРЬ – ИЮЛЬ 2022 г., %



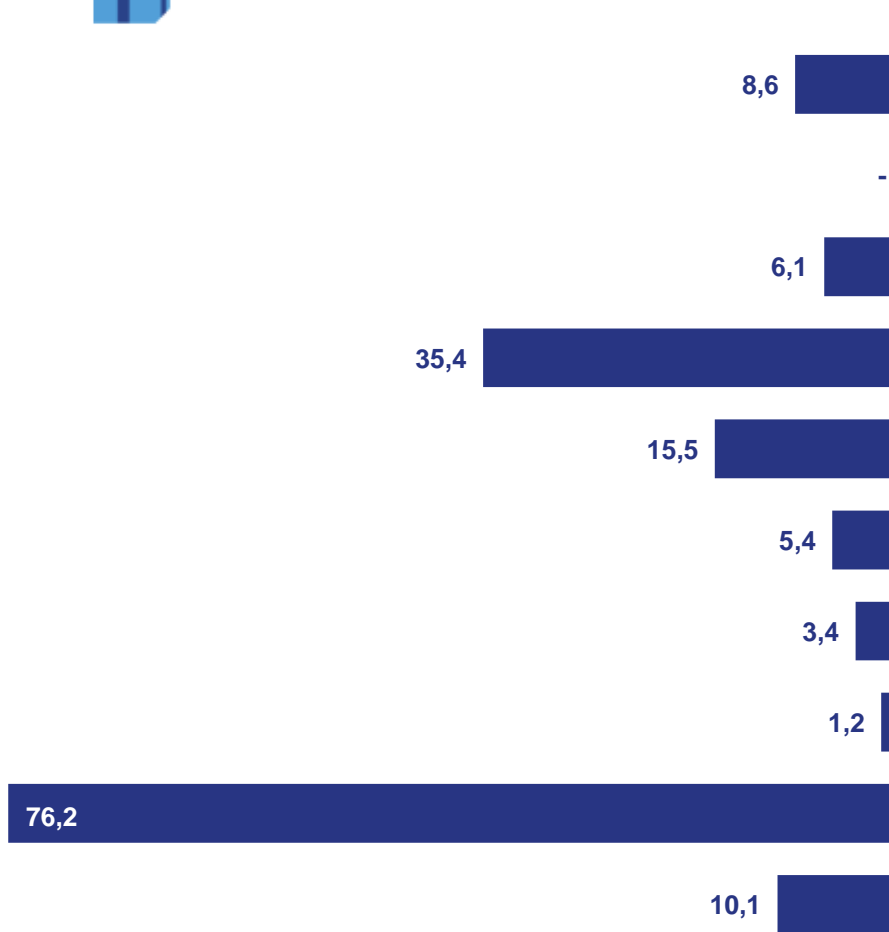


ПРОСРОЧЕННАЯ КРЕДИТОРСКАЯ И ДЕБИТОРСКАЯ ЗАДОЛЖЕННОСТЬ

ЯНВАРЬ – ИЮЛЬ 2022 г., В % К ОБЩЕЙ КРЕДИТОРСКОЙ/ДЕБИТОРСКОЙ ЗАДОЛЖЕННОСТИ



КРЕДИТОРСКАЯ ЗАДОЛЖЕННОСТЬ



ДЕБИТОРСКАЯ ЗАДОЛЖЕННОСТЬ

